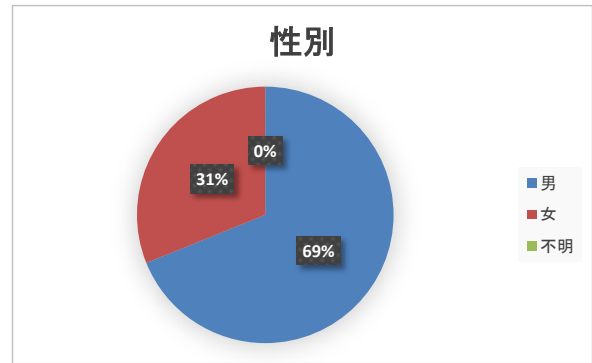


(1)性別回答者数

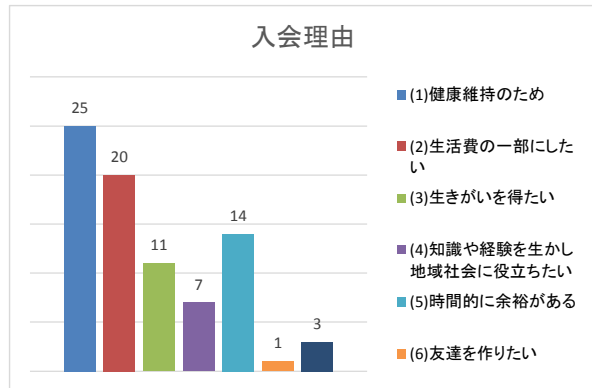
男	31	68.9%
女	14	31.1%
不明	0	0.0%
計	45	

2017/6/4 8:50 回答率 54.2%



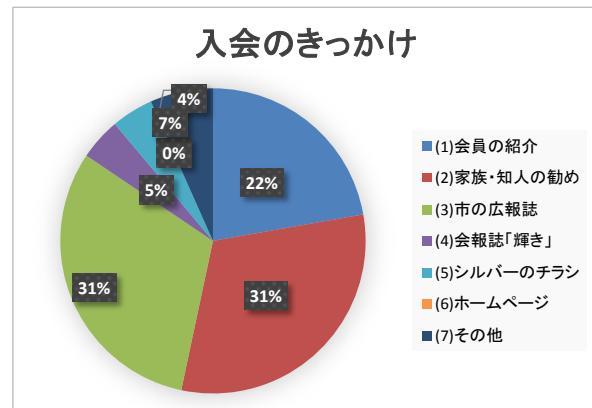
(2)入会理由(2選択)

理由	件	%
(1)健康維持のため	25	55.6%
(2)生活費の一部にしたい	20	44.4%
(3)生きがいを得たい	11	24.4%
(4)知識や経験を生かし地域社会に役立ちたい	7	15.6%
(5)時間的に余裕がある	14	31.1%
(6)友達を作りたい	1	2.2%
(7)その他	3	6.7%
	81	180.0%



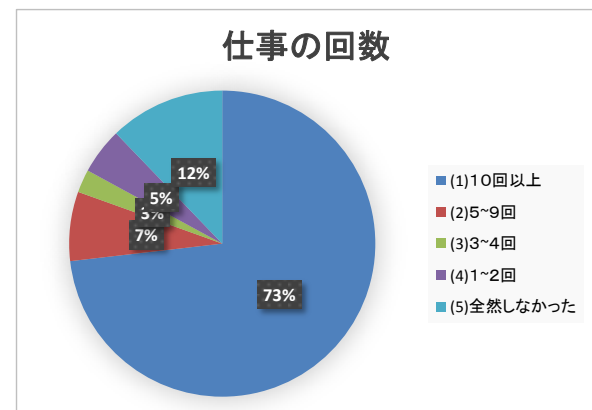
(3)きっかけ

きっかけ	件	%
(1)会員の紹介	10	22.2%
(2)家族・知人の勧め	14	31.1%
(3)市の広報誌	14	31.1%
(4)会報誌「輝き」	2	4.4%
(5)シルバーのチラシ	2	4.4%
(6)ホームページ	0	0.0%
(7)その他	3	6.7%
	45	100.0%



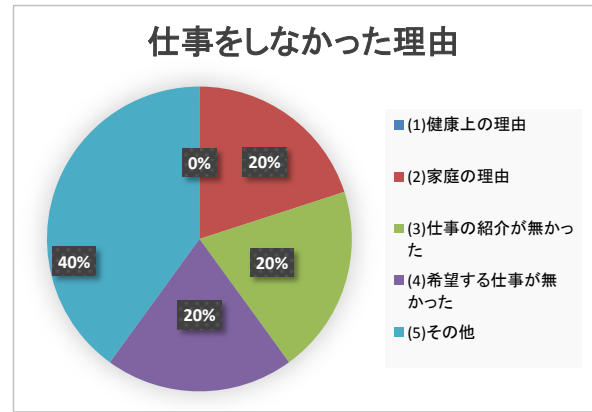
(4)仕事の回数

回数	件	%
(1)10回以上	30	73.2%
(2)5~9回	3	7.3%
(3)3~4回	1	2.4%
(4)1~2回	2	4.9%
(5)全然しなかった	5	12.2%
	41	100.0%



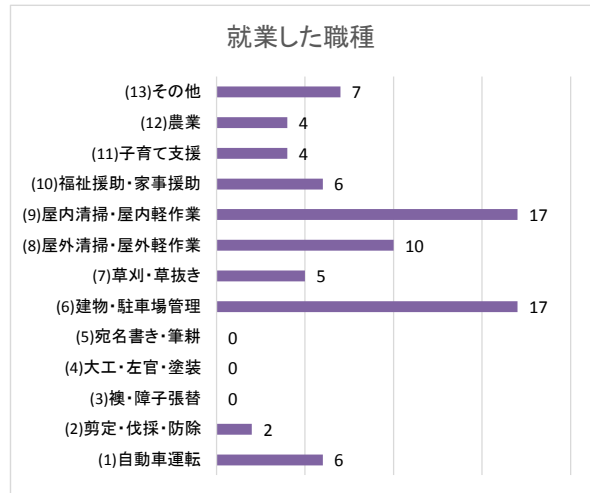
(5)仕事をしなかった理由

理由	件	%
(1)健康上の理由	0	0.0%
(2)家庭の理由	1	20.0%
(3)仕事の紹介が無かった	1	20.0%
(4)希望する仕事が無かった	1	20.0%
(5)その他	2	40.0%
	5	100.0%



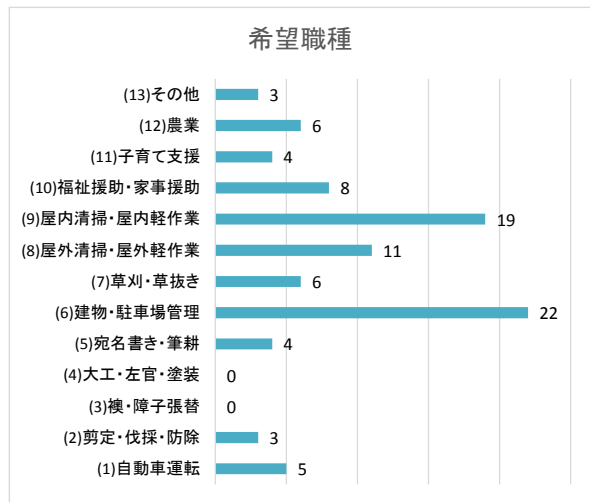
(6)就業した職種(複数選択)

理由	件	%
(1)自動車運転	6	7.7%
(2)剪定・伐採・防除	2	2.6%
(3)襖・障子張替	0	0.0%
(4)大工・左官・塗装	0	0.0%
(5)宛名書き・筆耕	0	0.0%
(6)建物・駐車場管理	17	21.8%
(7)草刈・草抜き	5	6.4%
(8)屋外清掃・屋外軽作業	10	12.8%
(9)屋内清掃・屋内軽作業	17	21.8%
(10)福祉援助・家事援助	6	7.7%
(11)子育て支援	4	5.1%
(12)農業	4	5.1%
(13)その他	7	9.0%
	78	100.0%



(7)希望職種(複数選択)

理由	件	%
(1)自動車運転	5	5.5%
(2)剪定・伐採・防除	3	3.3%
(3)襖・障子張替	0	0.0%
(4)大工・左官・塗装	0	0.0%
(5)宛名書き・筆耕	4	4.4%
(6)建物・駐車場管理	22	24.2%
(7)草刈・草抜き	6	6.6%
(8)屋外清掃・屋外軽作業	11	12.1%
(9)屋内清掃・屋内軽作業	19	20.9%
(10)福祉援助・家事援助	8	8.8%
(11)子育て支援	4	4.4%
(12)農業	6	6.6%
(13)その他	3	3.3%
	91	100.0%



マッチング状況 (就業した職種と今後の希望職種)

理由	件	%
(1)自動車運転	3	5.2%
(2)剪定・伐採・防除	2	3.4%
(3)襖・障子張替	0	0.0%
(4)大工・左官・塗装	0	0.0%
(5)宛名書き・筆耕	0	0.0%
(6)建物・駐車場管理	15	25.9%
(7)草刈・草抜き	3	5.2%
(8)屋外清掃・屋外軽作業	9	15.5%
(9)屋内清掃・屋内軽作業	14	24.1%
(10)福祉援助・家事援助	4	6.9%
(11)子育て支援	3	5.2%
(12)農業	2	3.4%
(13)その他	3	5.2%
全体	58	100.0%

