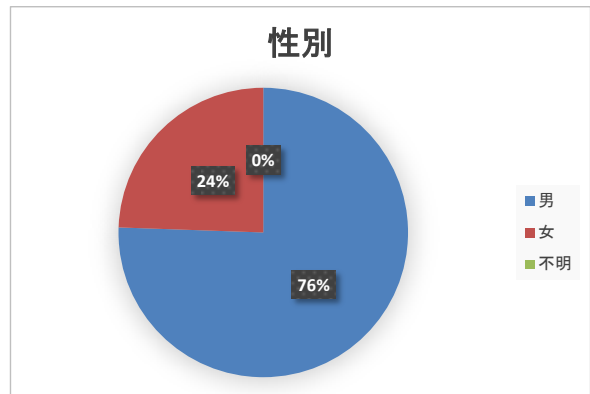


(1)性別回答者数

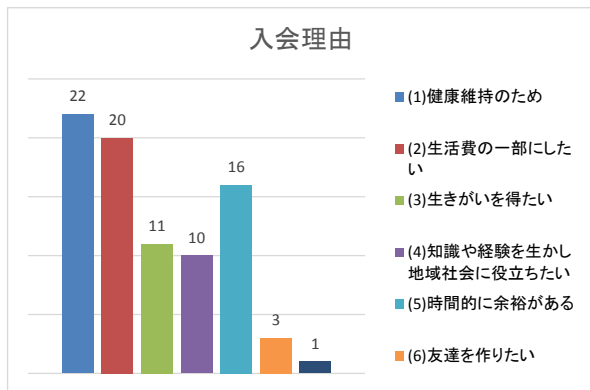
性別	人	%
男	34	75.6%
女	11	24.4%
不明	0	0.0%
計	45	

2017/6/4 8:48 48.4%



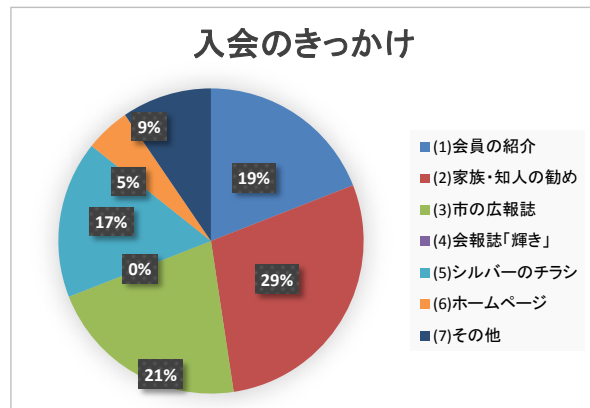
(2)入会理由(2選択)

理由	件	%
(1)健康維持のため	22	48.9%
(2)生活費の一部にしたい	20	44.4%
(3)生きがいを得たい	11	24.4%
(4)知識や経験を生かし地域社会に役立ちたい	10	22.2%
(5)時間的に余裕がある	16	35.6%
(6)友達を作りたい	3	6.7%
(7)その他	1	2.2%
	83	184.4%



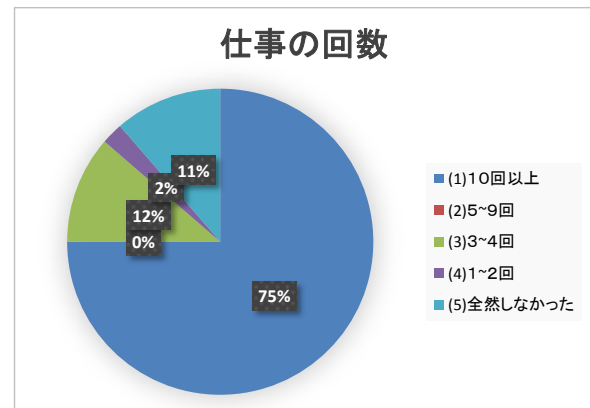
(3)きっかけ

きっかけ	件	%
(1)会員の紹介	8	19.0%
(2)家族・知人の勧め	12	28.6%
(3)市の広報誌	9	21.4%
(4)会報誌「輝き」	0	0.0%
(5)シルバーのチラシ	7	16.7%
(6)ホームページ	2	4.8%
(7)その他	4	9.5%
	42	100.0%



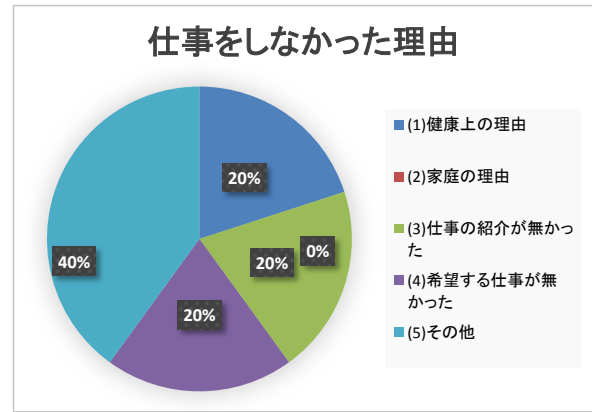
(4)仕事の回数

回数	件	%
(1)10回以上	33	75.0%
(2)5~9回	0	0.0%
(3)3~4回	5	11.4%
(4)1~2回	1	2.3%
(5)全然しなかった	5	11.4%
	44	100.0%



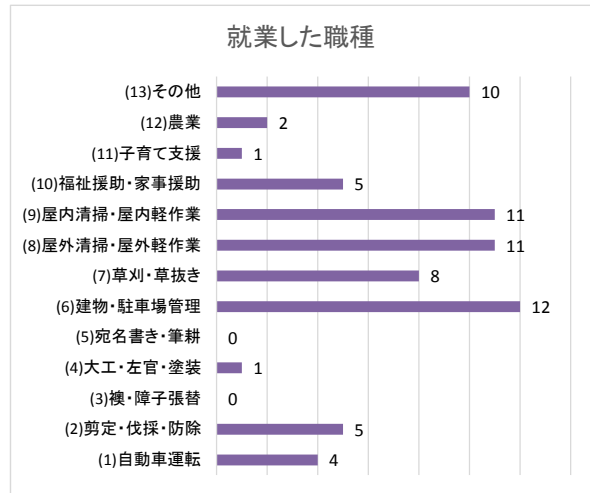
(5)仕事をしなかった理由

理由	件	%
(1)健康上の理由	1	20.0%
(2)家庭の理由	0	0.0%
(3)仕事の紹介が無かった	1	20.0%
(4)希望する仕事が無かった	1	20.0%
(5)その他	2	40.0%
	5	100.0%



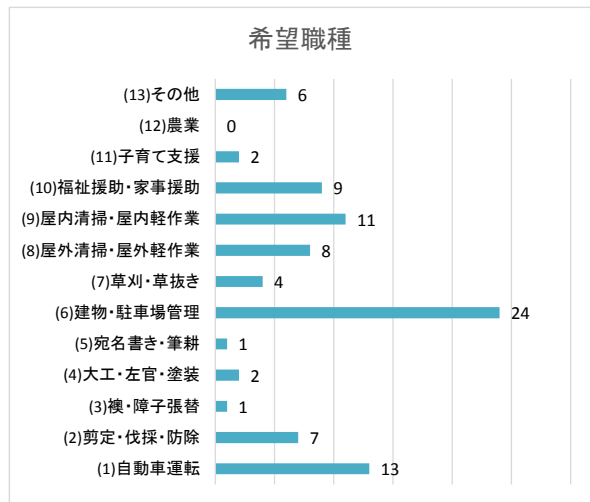
(6)就業した職種(複数選択)

理由	件	%
(1)自動車運転	4	5.7%
(2)剪定・伐採・防除	5	7.1%
(3)襖・障子張替	0	0.0%
(4)大工・左官・塗装	1	1.4%
(5)宛名書き・筆耕	0	0.0%
(6)建物・駐車場管理	12	17.1%
(7)草刈・草抜き	8	11.4%
(8)屋外清掃・屋外軽作業	11	15.7%
(9)屋内清掃・屋内軽作業	11	15.7%
(10)福祉援助・家事援助	5	7.1%
(11)子育て支援	1	1.4%
(12)農業	2	2.9%
(13)その他	10	14.3%
	70	100.0%



(7)希望職種(複数選択)

理由	件	%
(1)自動車運転	13	14.8%
(2)剪定・伐採・防除	7	8.0%
(3)襖・障子張替	1	1.1%
(4)大工・左官・塗装	2	2.3%
(5)宛名書き・筆耕	1	1.1%
(6)建物・駐車場管理	24	27.3%
(7)草刈・草抜き	4	4.5%
(8)屋外清掃・屋外軽作業	8	9.1%
(9)屋内清掃・屋内軽作業	11	12.5%
(10)福祉援助・家事援助	9	10.2%
(11)子育て支援	2	2.3%
(12)農業	0	0.0%
(13)その他	6	6.8%
	88	100.0%



マッチング状況 (就業した職種と今後の希望職種)

理由	件	%
(1)自動車運転	4	8.9%
(2)剪定・伐採・防除	5	11.1%
(3)襖・障子張替	0	0.0%
(4)大工・左官・塗装	1	2.2%
(5)宛名書き・筆耕	0	0.0%
(6)建物・駐車場管理	11	24.4%
(7)草刈・草抜き	3	6.7%
(8)屋外清掃・屋外軽作業	5	11.1%
(9)屋内清掃・屋内軽作業	6	13.3%
(10)福祉援助・家事援助	5	11.1%
(11)子育て支援	1	2.2%
(12)農業	0	0.0%
(13)その他	4	8.9%
全体	45	100.0%

