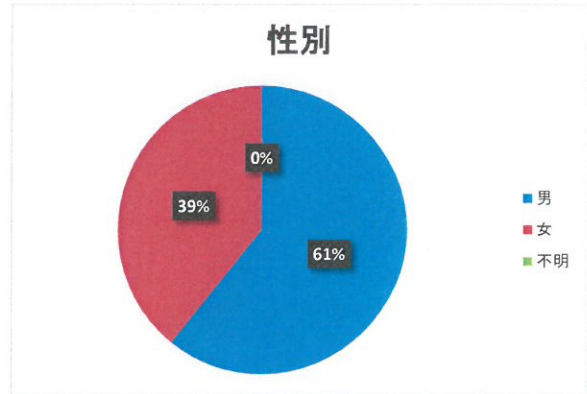


(1)性別回答者数

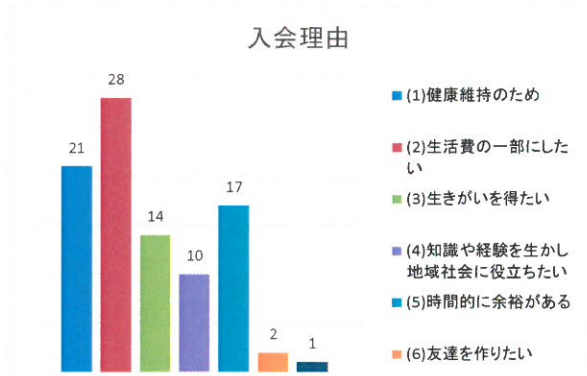
性別	人	%
男	31	60.8%
女	20	39.2%
不明	0	0.0%
計	51	

63.0%



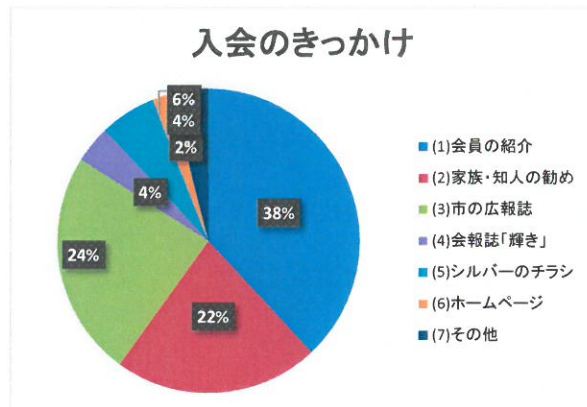
(2)入会理由(2選択)

理由	件	%
(1)健康維持のため	21	41.2%
(2)生活費の一部にしたい	28	54.9%
(3)生きがいを得たい	14	27.5%
(4)知識や経験を生かし地域社会に役立ちたい	10	19.6%
(5)時間的に余裕がある	17	33.3%
(6)友達を作りたい	2	3.9%
(7)その他	1	2.0%
	93	182.4%



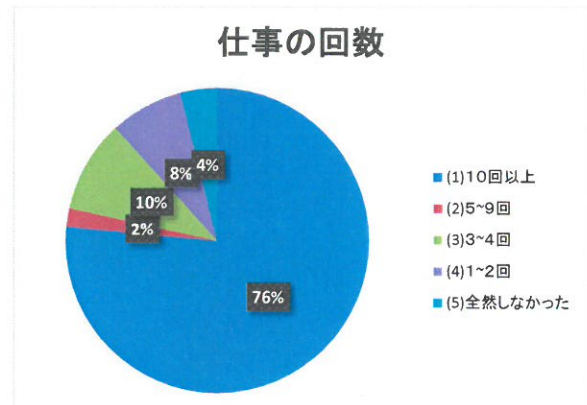
(3)きっかけ

きっかけ	件	%
(1)会員の紹介	19	38.0%
(2)家族・知人の勧め	11	22.0%
(3)市の広報誌	12	24.0%
(4)会報誌「輝き」	2	4.0%
(5)シルバーのチラシ	3	6.0%
(6)ホームページ	1	2.0%
(7)その他	2	4.0%
	50	100.0%



(4)仕事の回数

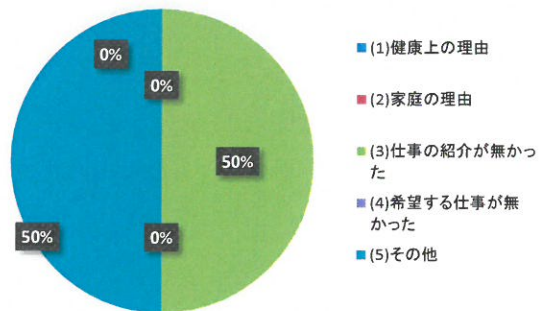
回数	件	%
(1)10回以上	39	76.5%
(2)5~9回	1	2.0%
(3)3~4回	5	9.8%
(4)1~2回	4	7.8%
(5)全然しなかった	2	3.9%
	51	100.0%



(5)仕事をしなかった理由

理由	件	%
(1)健康上の理由	0	0.0%
(2)家庭の理由	0	0.0%
(3)仕事の紹介が無かった	1	50.0%
(4)希望する仕事が無かった	0	0.0%
(5)その他	1	50.0%
	2	100.0%

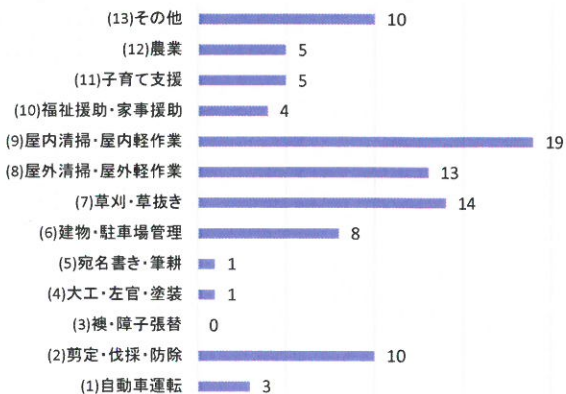
仕事をしなかった理由



(6)就業した職種(複数選択)

職種	件	%
(1)自動車運転	3	3.2%
(2)剪定・伐採・防除	10	10.8%
(3)襖・障子張替	0	0.0%
(4)大工・左官・塗装	1	1.1%
(5)宛名書き・筆耕	1	1.1%
(6)建物・駐車場管理	8	8.6%
(7)草刈・草抜き	14	15.1%
(8)屋外清掃・屋外軽作業	13	14.0%
(9)屋内清掃・屋内軽作業	19	20.4%
(10)福祉援助・家事援助	4	4.3%
(11)子育て支援	5	5.4%
(12)農業	5	5.4%
(13)その他	10	10.8%
	93	100.0%

就業した職種



(7)希望職種(複数選択)

職種	件	%
(1)自動車運転	3	4.0%
(2)剪定・伐採・防除	9	12.0%
(3)襖・障子張替	0	0.0%
(4)大工・左官・塗装	2	2.7%
(5)宛名書き・筆耕	2	2.7%
(6)建物・駐車場管理	9	12.0%
(7)草刈・草抜き	10	13.3%
(8)屋外清掃・屋外軽作業	8	10.7%
(9)屋内清掃・屋内軽作業	16	21.3%
(10)福祉援助・家事援助	6	8.0%
(11)子育て支援	5	6.7%
(12)農業	0	0.0%
(13)その他	5	6.7%
	75	100.0%

希望職種



マッチング状況 (就業した職種と今後の希望職種)

職種	件	%
(1)自動車運転	2	4.0%
(2)剪定・伐採・防除	7	14.0%
(3)襖・障子張替	0	0.0%
(4)大工・左官・塗装	1	2.0%
(5)宛名書き・筆耕	1	2.0%
(6)建物・駐車場管理	4	8.0%
(7)草刈・草抜き	8	16.0%
(8)屋外清掃・屋外軽作業	6	12.0%
(9)屋内清掃・屋内軽作業	13	26.0%
(10)福祉援助・家事援助	3	6.0%
(11)子育て支援	2	4.0%
(12)農業	0	0.0%
(13)その他	3	6.0%
全体	50	100.0%

マッチング状況

